

Relevé

Surface Courante

Fissure / JD

Surface Courante

Nez de Dalle

En gravure (selon CCTA)

Cordon de Mastic **HYPERSEAL**

Ouverture de la Fissure ou JD en «V»






Pliage Aluminium laqué (2 ou 3 plis)

Cordon de Mastic **HYPERSEAL**
ou Mortier de Résine (selon **SEL**)

Cordon de Mastic **HYPERSEAL**

Cheville à frapper (tous les 30
cm environ)

Support à Etancher

-  Finition (Optionelle, selon **SEL**)
-  2ème couche d'Etanchéité **HYPERDESMO**
-  1ère couche d'Etanchéité **HYPERDESMO** armée avec **HYPERTOILE**  en points de détail et jonctions de différents matériaux
-  Primaire

